


6 sätt att slippa bottenmåla





Äntligen! Nu slipper du bottenmåla

Varje år försöker du överlista dem. Havstulpanerna. Och varje år står du där i snålblåsten, med värkande armar och målar tappert botten på båten. Men i år är ett nytt år. Spar pengar, slipp besväret, rädda naturen och bli av med havstulpanerna och algerna.

Smarta lösningar som fungerar

Bottenfärger är giftiga. Ja, även de som är godkända av Kemikalieinspektionen. Gifterna som sprids i våra vatten skadar många djur och alger. Därför kan du göra en stor insats genom att låta bli att bottenmåla din båt och i stället prova andra alternativ.

Välj en metod som passar just din båt.

1. Låt andra ta hand om problemet

Gör som med bilen – unna din ögonsten en maskintvätt. På några minuter har du en finfin båt utan besvärande tulpuner och alger. Och utan att lyfta ett finger.

Så funkar det: båten dras över roterande borstar. En båt som är 20–25 fot tar cirka 15 minuter att tvätta.

Pris: cirka 300 kronor per tvätt. Normalt behövs 2–3 tvättar per år.

För dig som: har segelbåt eller motorbåt som är max 42 fot, 4 meter bred och går 2 meter djupt.



2. Gå loss med borsten

Nu har du chansen! Ta ut alla aggressioner, få motion och förläng livet. På ett kick blir du en ny människa och gör dig kvitt all beväxning.

Så funkar det: håll koll på när havstulpanerna sätter sig på båten. Ta då ett dopp med borsten, hyr en dykare, lej ut jobbet till ungdomarna i hamnen... Eller lyft och högtryckstvätta!

Pris: upp till din förhandlingsförmåga.

För dig som: har starka armar. Eller vill få det.

3. Skaka om en tulpans värld

Ingen vill bo i ett jordbävningsområde. Inte ens havstulpaner och alger. En ultraljudssändare ser till att din båt aldrig blir ett attraktivt bostadsalternativ.

Så funkar det: ultraljudsvågor sänds ut längs skrovet och gör att djur och sjögräs inte trivs. Trimplan och drev kan du behöva stödmåla. För båtar mellan 20 och 65 fot.

Pris: 6 000–15 000 kronor beroende på storlek.

För dig som: har en båt i plast, aluminium och stål.





4. Ta en nypa luft

Jo, det finns de som dör av frisk luft. Med båten ovanför vattenytan kommer du snart undra om havstulpaner och alger verkligen existerar.

Så funkar det: dra upp båten på land eller en trailer. Önskar du ett riktigt high tech-alternativ? Satsa på en smart båtlift. Den klarar båtar på upp till 60 fot och 20 ton.

Pris: handkraft: gratis. Trailer: från några tusenlappar. Båtlift: från cirka 40 000 kronor.

För dig som: har en mindre motor- eller segelbåt fungerar trailer. Båtlift lämpar sig bäst för motorbåtar.

5. Skapa ett månlandskap

Finns det något mer ogästvänligt än månen? En skrovdruk fixar din egen planet i ett nafs, utan både syre och sol. Och definitivt utan tulpaner.

Så funkar det: kör upp båten på duken vid din bryggplats. Skiktet mellan duken och skrovet blir så närings- och syrefattigt att ingenting kan växa här. På hösten tar du upp duken och spolrar den ren.

Pris: 5 000–10 000 kronor.

För dig som har: en motorbåt med maxlängd 32 fot.





6. Byt salt mot sött





Passerar du sötvatten på semestern? Perfekt! Ligg kvar ett par dagar och läs en god bok. Nu har du gjort dig av med havstulpanerna.

Så funkar det: havstulpaner dör i sötvatten. Kör in båten i sötvatten just när larverna börjar sätta sig fast i ditt område.

Pris: 0 kronor.

För dig som har: vilken båt som helst.

Visste du att:

-  havstulpanlarverna sätter sig fast på skrovet två gånger per år på ostkusten. På västkusten sker det oftare. Det hårda kalkskalet blir svårare att få bort ju längre tid det får sitta kvar.
-  påväxten av havstulpaner sker oftast i mitten/slutet av juli och i augusti/september på ostkusten.
-  havstulpanerna dör efter cirka fyra dagar i luften.
-  de flesta alger som trivs på båtar behöver solljus. Därför växer de nära ytan, där du lätt kommer åt dem.

Tips!

Du kan få ett sms när havstulpanerna sätter sig fast i ditt område genom att anmäla dig till tjänsten Havstulpanvarningen.

Den är alldeles gratis! Mer information hittar du på Havstulpan.se

På Båtmiljö.se hittar du fler tips på hur du kan njuta av ditt båtliv på ett miljövänligare sätt.

Den här broschyren är framtagen med ekonomiskt stöd från Havs- och vattenmyndigheten.

